



**easyTherm**

Fühlbar bessere Wärme.



# easyLight plan flächen- bündiges Licht

Herzlichen Dank und Gratulation zu Ihrer Entscheidung für die hochwertige Lichtlösung von easyTherm® passend zu Ihrem Infrarotpaneel.

Für Ihre Sicherheit und die langjährige Werterhaltung lesen Sie bitte vor Inbetriebnahme Ihres Gerätes die Betriebsanleitung vollständig durch.

**Betriebsanleitung**  
**easyLight plan**

Version 2.3



# WICHTIGE HINWEISE



Bitte lesen Sie die Betriebsanleitung, bevor Sie das Gerät in Betrieb nehmen.

Diese Betriebsanleitung enthält an mehreren Stellen Warnhinweise:



## Gefahr!

Lebensgefahr durch Stromschlag



## Warnung!

Warnung vor Personenschäden



## Vorsicht!

Risiko von Sachschäden oder Umweltschäden

## BESTIMMUNGSGEMÄSSE VERWENDUNG

Das Gerät dient der ortsfesten Verwendung als Deckenleuchte in Innenräumen bei Kombination mit einer geeigneten easyTherm Infrarotheizung (siehe Kapitel Technische Daten). Bei unsachgemäßer oder nicht bestimmungsgemäßer Verwendung können Gefahren für Leib und Leben des Benutzers oder Dritter bzw. Beeinträchtigungen des Geräts und anderer Sachwerte entstehen. Die bestimmungsgemäße Verwendung beinhaltet die Einhaltung aller Anweisungen in der beiliegenden Betriebsanleitung des Geräts sowie aller weiteren Komponenten der Anlage. Eine andere Verwendung als die in der vorliegenden Betriebsanleitung beschriebene oder eine Verwendung, die über die hier beschriebene hinausgeht, gilt als nicht bestimmungsgemäß. Bei Nichtbeachtung der bestimmungsgemäßen Verwendung und für hieraus resultierende Schäden haftet die easyTherm GmbH (i.F. „Erzeuger“) nicht. Das Risiko trägt der Verbraucher. Treten während des Betriebs Störungen auf, trennen Sie das Gerät vom Strom und informieren Sie den Erzeuger.

## SICHERHEITSHINWEISE

- Das Gerät und seine Komponenten dürfen ausschließlich vom konzessionierten Elektrotechniker angeschlossen werden.
- Nach außergewöhnlicher Beanspruchung (Überflutung, Blitzschlag, übermäßige mechanische Beanspruchung etc.) ist zu prüfen, ob die Betriebssicherheit noch vorhanden ist. Im Zweifel bitte immer einen Elektrotechniker beiziehen.
- Verwenden Sie niemals beschädigte Netz- oder Verlängerungskabel.
- Schützen Sie alle Kabel vor übermäßiger Hitze, vor dem Kontakt mit Öl und vor dem Kontakt mit scharfen Gegenständen und Kanten.

- Schützen Sie Ihr Gerät vor Regen.
- Benutzen Sie das Netzkabel niemals als Tragevorrichtung.
- Gehen Sie sorgsam mit dem Gerät um und schützen Sie es vor Stößen.

## ENTSORGUNGSHINWEISE



Die Verpackung ist wiederverwertbar. Bitte führen Sie diese dem Recycling oder einer geeigneten Sammelstelle zu. So leisten Sie einen wichtigen Beitrag zum Schutz unserer Umwelt. Weitere Informationen bekommen Sie bei Ihrer Gemeindeverwaltung oder der zuständigen Sammelstelle. Das Gerät darf nicht über den Hausmüll entsorgt werden, das Symbol der durchgestrichenen Mülltonne weist darauf hin. Zur fachgerechten Entsorgung geben Sie das Gerät einer geeigneten Sammelstelle für elektrische oder elektronische Geräte oder dem Elektrohandel. Die Batterien der Fernbedienung sind an einer entsprechenden Sammelstelle abzugeben.

## REGULATORISCHE HINWEISE



Mit der CE-Kennzeichnung auf dem Typenschild wird dokumentiert, dass die Geräte gemäß Konformitätserklärung des Erzeugers die Anforderungen folgender Richtlinien und Normen erfüllen:

- Niederspannungsrichtlinie
- Elektromagnetische Verträglichkeit
- EN60335
- EN62233

Die genauen Anhänge und Ausgabedaten können Sie in der jeweils aktuellen Konformitätserklärung (CE-Erklärung) beim Erzeuger einsehen.

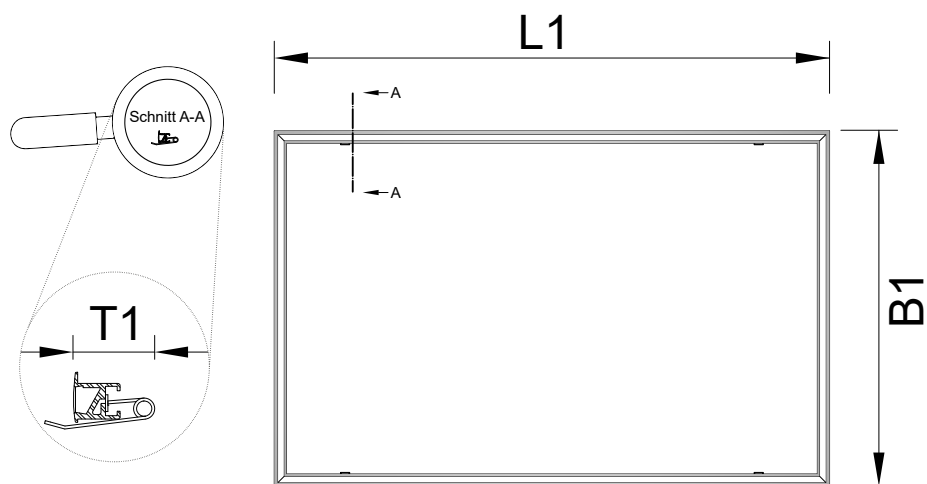


Dieses Gerät ist bleifrei gemäß RoHS.

Das jeweils zum Gerät zugehörige Typenschild ist auf der Innenseite des Lichtrahmens angebracht. Beispiel:



# TECHNISCHE DATEN



Energieklasse A+

Schutzart: IP20

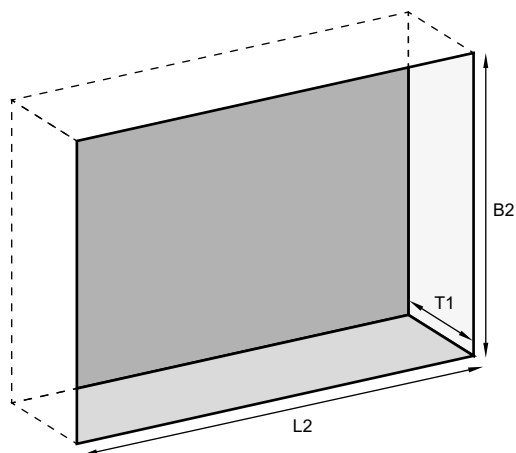
Modell	Passend für Paneel	L1 (mm)	B1 (mm)	T1 (mm)	Leistungs- aufnahme (W)	Lumen (lm)	Farbtemperatur (K)	Spannung (V)	Gewicht (kg)
easyLight planD	multiplan350	657	357	35	28	1850	2500-4500	230	2
easyLight planC	multiplanSoft500 multiplan700	657	657	35	37	2350	2500-4500	230	2,5
easyLight planF	multiplan701	301	1257	35	44	2800	2500-4500	230	3
easyLight planG	multiplan1030	797	657	35	41	2600	2500-4500	230	3
easyLight planH	multiplan1031	427	1257	35	47	3050	2500-4500	230	3
easyLight planB	multiplanSoft1000 multiplan1350	1027	657	35	47	3050	2500-4500	230	3
easyLight planA	multiplanSoft1500 multiplan2000	1257	797	35	58	3700	2500-4500	230	3,5

# MONTAGE

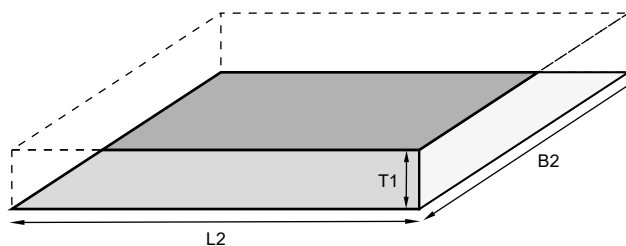
Modell	Verpackungsinhalt
easyLight plan	Lichtrahmen, Dimmer, Fernbedienung für Dimmer (inkl. 2 Stück AAA Batterien), Treiber

1

## WAND

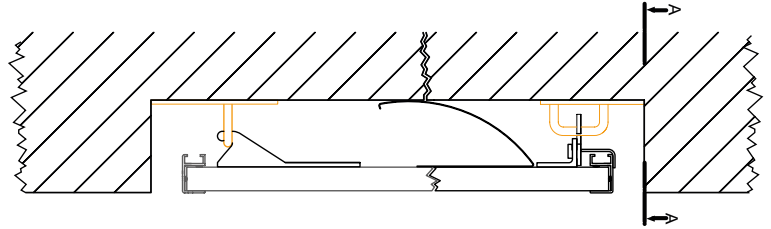
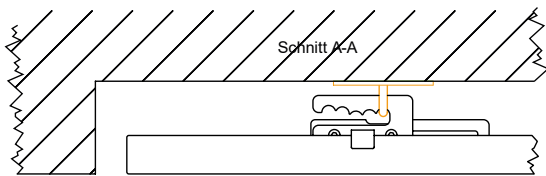


## DECKE

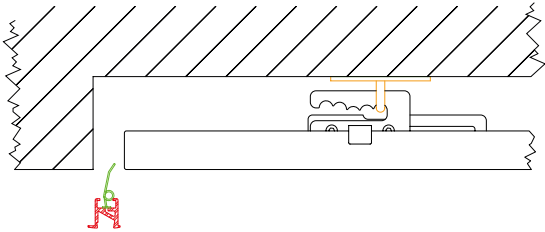


Modell	Passend für Paneel	Deckenmontage	Wandmontage	Maße Mauerausnehmung easyLight plan (mit Licht)		
				L2 (mm)	B2 (mm)	T1 (mm)
easyLight planD	multiplan350	✓	vertikal	350	650	65
easyLight planC	multiplanSoft500 multiplan700	✓	horizontal/vertikal	650	650	65
easyLight planF	multiplan701	✓	vertikal	294	1250	65
easyLight planG	multiplan1030	✓	horizontal	790	650	65
easyLight planH	multiplan1031	✓	vertikal	420	1250	65
easyLight planB	multiplanSoft1000 multiplan1350	✓	horizontal	1020	650	65
easyLight planA	multiplanSoft1500 multiplan2000	✓	horizontal	1250	790	65

2

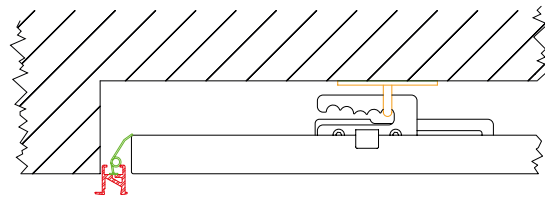


3

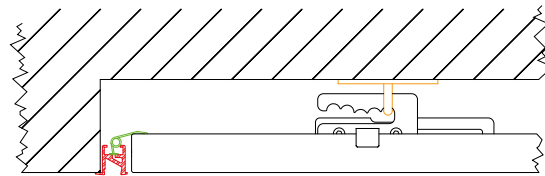


**Vorsicht!** Lesen Sie auch:  
„Betriebsanleitung multiplan“. Andern-  
falls kann es zu Sachschäden kommen.

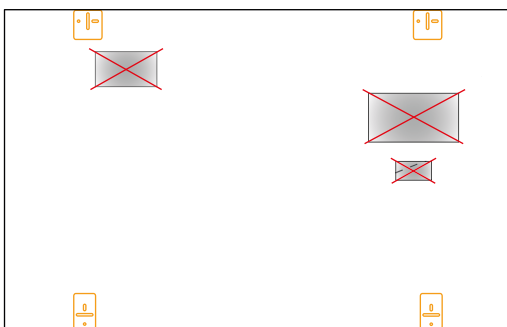
4



5



## Hinweis



**Vorsicht!** Montieren Sie keine elektronischen Kompo-  
nenten in der Aussparung. Diese können Schaden neh-  
men und zu Folgeschäden führen.

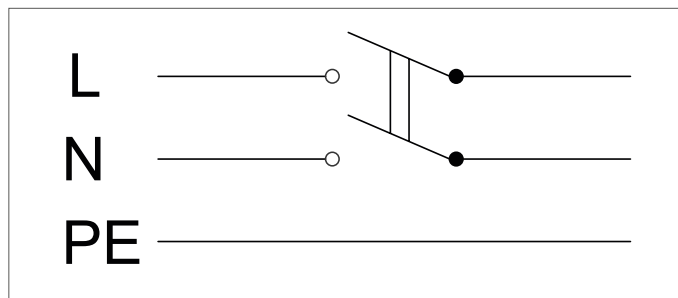
# INSTALLATION DURCH DIE FACHKRAFT

easyLight plan ist für die Kombination mit Infrarotpaneelen aus der Serie multiplan für flächenbündige Montage geeignet. Die Befestigung des Geräts hat mittels mitgeliefertem Montagesatz unter Beachtung der Montageanleitungen ab Seite 5 zu erfolgen. Bitte beachten Sie außerdem die Darstellung des Stromlaufplans.

Den Anschluss durch eine fixe Netzanbindung (Installation) dürfen nur konzessionierte Fachhandwerker durchführen, die hinreichend dafür qualifiziert sind. easyLight und seine Komponenten dürfen nicht geöffnet oder mechanisch geändert werden.



**Gefahr!** Sorgen Sie dafür, dass alle Versorgungsleitungen spannungsfrei sind. Benützen Sie nur geerdete und mit der am Gerät angegebenen Netzspannung übereinstimmende Steck- bzw. Klemmdosen. Elektrische Stromschläge oder falsche Steck- bzw. Klemmdosen können zu lebensgefährlichen Personenschäden führen.



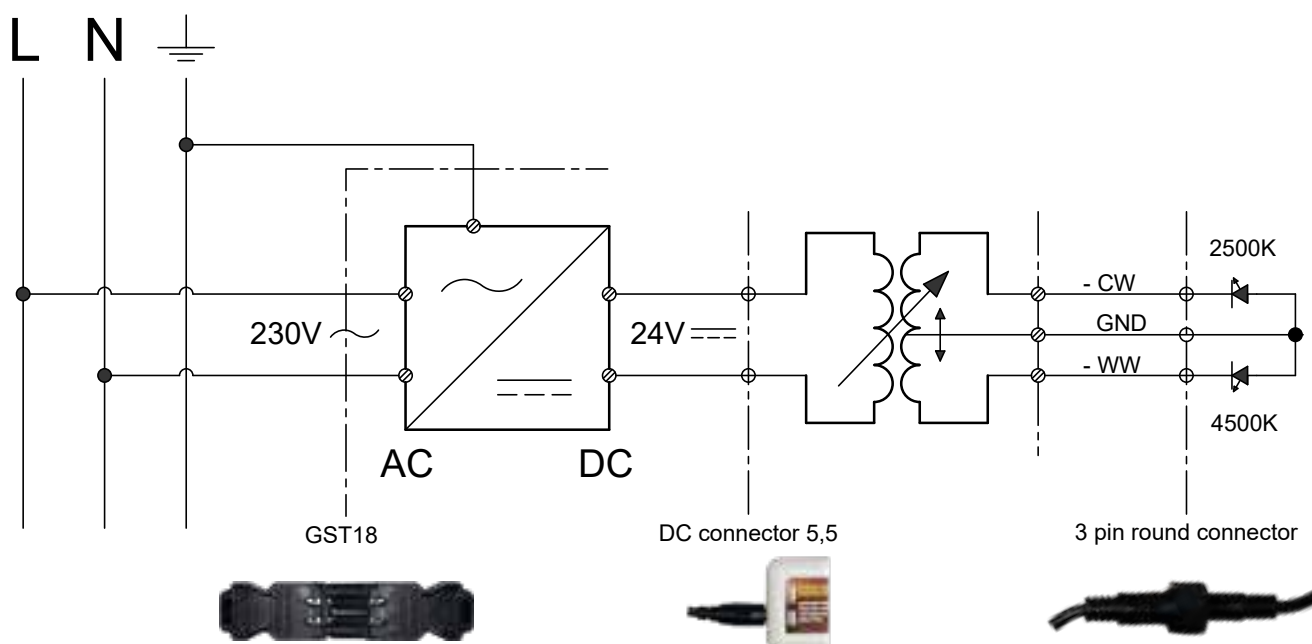
**Vorsicht!** Montieren Sie keine elektronischen Komponenten in der Aussparung. Diese können Schaden nehmen und zu Folgeschäden führen.

Für Schäden, allfällige Betriebsgeräusche und Verletzungen, die aufgrund nicht zulässiger Bohrungen und/oder unsachgemäßer Verwendung bzw. Montage entstehen, wird sämtliche Haftung abgelehnt.

## KUNDENSERVICE

easyTherm GmbH  
Gewerbepark 46, A-7502 Unterwart  
Tel.: +43 3352 38200 600  
Mail: [office@easy-therm.com](mailto:office@easy-therm.com)

## Stromlaufplan - easyLight plan



## BETRIEB & PFLEGE

- Benützen Sie nur geerdete und mit der am Gerät angegebenen Netzspannung übereinstimmende Steck- bzw. Klemmdosen.
- Um einen störungsfreien, sicheren Betrieb zu gewährleisten, kontrollieren Sie das Gerät vor Inbetriebnahme auf Schäden am Kabel und den Kabeleinführungen.
- Reparaturen dürfen nur durch einen Elektrofachmann oder vorzugsweise durch einen qualifizierten easyTherm Elektropartner durchgeführt werden.
- Das Gerät darf zu Reinigungszwecken nur mit einem feuchten, nicht scheuernden Tuch gepflegt werden.

## GEWÄHRLEISTUNG & SERVICE

Der Erzeuger übernimmt auf die von Ihnen erworbenen Geräte die gesetzliche Gewährleistung bei beweglichen Sachen von 2 Jahren.

Die Gewährleistung erlischt wenn:

- die Rechnung nicht beigebracht werden kann.
- Bauteile aufgrund überhöhter Netzspannung oder Kurzschlüssen an den Anschlüssen beschädigt werden.
- das Gerät zweckentfremdet betrieben wird.
- das Gerät durch Einwirkung von Gewalt beschädigt wurde.
- das Gerät geöffnet wurde bzw. wenn durch unsachgemäße Änderungen der Einstellungen Beschädigungen hervorgerufen wurden.
- das Gerät durch unsachgemäße Behandlung beschädigt wurde.
- nicht die original mitgelieferten Schrauben und der mitgelieferte Montagesatz zur Montage verwendet wurden und/oder die Montagevorschriften nicht eingehalten wurden.



easyTherm  
GmbH

eL plan  
Lx1x.PLA2545



This luminaire  
contains built-in  
LED lamps.



LED

The lamps cannot be changed  
in the luminaire.



874/2012





## easyTherm GmbH





### Standorte

Gewerbepark 46, A-7502 Unterwart  
Krichbaumgasse 36, A-1120 Wien  
Weblinger Gürtel 33, A-8054 Graz

Tel: +43 3352 38200 600  
E-Mail: [office@easy-therm.com](mailto:office@easy-therm.com)

### Firmensitz

Thomas A. Edison-Straße 2  
A-7000 Eisenstadt/Austria  
FN 349177x; UID: ATU 6582 0178  
WEEE-Reg. Nr.: DE84651582

-  [facebook.com/easytherm](https://facebook.com/easytherm)
-  [youtube.com/easyThermGmbH](https://youtube.com/easyThermGmbH)
-  [instagram.com/easytherm.infrarotheizungen](https://instagram.com/easytherm.infrarotheizungen)
-  [twitter.com/heizen\\_infrarot](https://twitter.com/heizen_infrarot)

## Lassen Sie eine Bewertung für uns da!


**Wir freuen uns, dass Sie unsere Begeisterung für nachhaltiges Heizen teilen und sich für easyTherm entschieden haben.**

Ihre Zufriedenheit ist unser höchstes Ziel. Haben Sie Fragen oder Anregungen? Wir freuen uns über jede Rückmeldung und beantworten gerne Ihre Fragen. Schreiben Sie uns an [office@easy-therm.com](mailto:office@easy-therm.com)

Wenn Sie mit unserem Service zufrieden sind, freuen wir uns über Ihre Bewertung auf Google.



<https://www.easy-therm.com/bewertung>



[www.easy-therm.com](https://www.easy-therm.com)